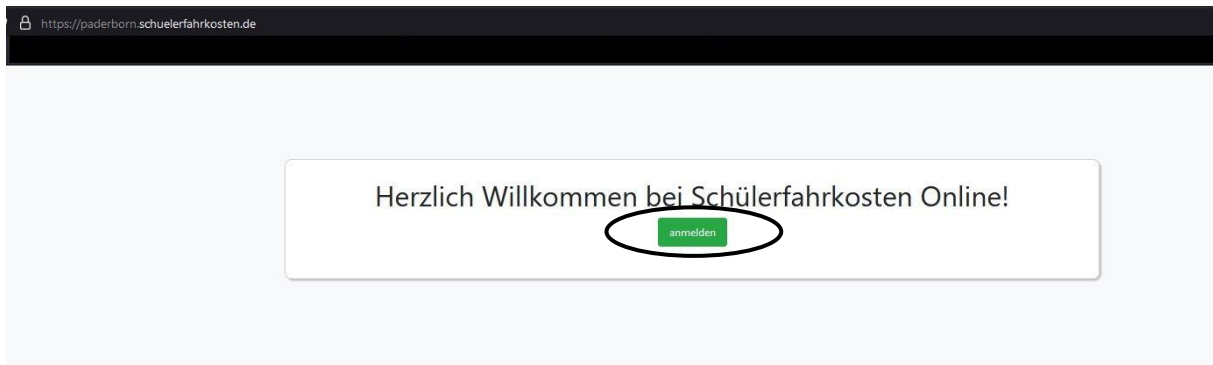


## Wie beantrage ich ein Schülerticket?

In dieser Anleitung soll Ihnen der Weg gezeigt werden, wie Sie ein Schülerticket über die Onlineplattform „Schülerfahrkosten Online“ beantragen.

Auf der Startseite von „Schülerfahrkosten Online“ klicken Sie auf „anmelden“.



Sie werden weitergeleitet auf „MeinDigiPort“ der Stadt Paderborn und müssen sich über das „Servicekonto.NRW“ anmelden.

Dazu klicken Sie auf den Button „Zum Servicekonto.NRW“.

Im letzten Schritt autorisieren Sie „Schülerfahrkosten“ mit Klick auf „Autorisieren“.



Sie gelangen auf die Startseite von „Service Konto NRW“.

Wenn Sie bereits einen Account haben, melden Sie sich über „Anmelden mit Benutzernamen und Passwort“ an (1).

Andernfalls klicken Sie auf „Jetzt registrieren“ und erstellen sich einen Account (2).

### Melden Sie sich hier an

Melden Sie sich hier mit Ihrem persönlichen Servicekonto an, um sich gegenüber der Behörde, dessen Online-Dienste Sie nutzen möchten, einfach und sicher auszuweisen.

Nach erfolgreicher Anmeldung werden Sie automatisch auf die Seite zurückgeleitet, von der Sie gekommen sind.

### Sie haben noch kein Servicekonto? 2

Jetzt registrieren

Weitere Informationen zum Servicekonto.NRW finden Sie [hier](#).

Anmelden mit Benutzername und Passwort + 1

Anmelden mit der Online-Ausweisfunktion +

Anmelden mit anderem deutschen Nutzerkonto +

Erweitern Sie das Feld mit einem Klick auf das „+“. Geben Sie Ihre Anmeldedaten ein und klicken anschließend auf „Anmelden“.

### Anmelden mit Benutzername und Passwort -

Bitte beachten: Felder mit \* sind Pflichtfelder und müssen ausgefüllt werden.

Benutzername \*

(Groß- und Kleinschreibung beachten!)

Passwort \*

Passwort anzeigen

Anmelden

[Passwort vergessen?](#)  
[Benutzernamen vergessen?](#)

Anmelden mit der Online-Ausweisfunktion +

Anmelden mit anderem deutschen Nutzerkonto +

Im nächsten Schritt werden Sie gebeten die „Zustimmung der Datenübermittlung“ zu bestätigen.

Überprüfen Sie Ihre Daten und klicken auf den Button „Zustimmen“.

## Zustimmung zur Datenübermittlung

Sie haben sich erfolgreich mit Ihrem Servicekonto.NRW authentifiziert und werden gleich zurückgeleitet!


Stimmen Sie hier der einmaligen Weitergabe Ihrer im Servicekonto.NRW hinterlegten Daten an das folgende Portal zu:  
<https://mein-digiport.de/c/portal/login/servicekonto>

Wie wir Ihre persönlichen Daten schützen, können Sie in unserer [Datenschutzerklärung](#) nachlesen.

Name	
Erster Name	
Geburtsdatum	
Anrede	
Postleitzahl	33100
Ort	Paderborn
Land	D
E-Mail	

Im letzten Schritt autorisieren Sie „Schülerfahrkosten“ mit Klick auf „Autorisieren“.

## Autorisierung erforderlich für *Schuelerfahrkosten*



Anbindung Schülerfahrkosten  
➤ Mehr Informationen

Sie werden zu der folgenden Seite weitergeleitet, wenn Sie auf Autorisieren klicken:

<http://paderborn.schuelerfahrkosten.de:80/login/authOpenIdConnectCB>

Zugriff auf:

- Login mit Ihrer Identität \* ⓘ
- Profilinformationen \* ⓘ
- E-Mail-Informationen \* ⓘ
- Adresse \* ⓘ

**Hinweis:** Scopes mit einem Sternchen \* sind erforderlich für diesen Client und können nicht abgewählt werden.

Entscheidung merken:


- Merke diese Entscheidung, bis ich sie widerrufe.
- Merke diese Entscheidung für eine Stunde
- Beim nächsten Mal wieder fragen

**Autorisieren Sie "Schuelerfahrkosten"?**

Geschafft! Sie sind nun für „Schülerfahrkosten Online“ eingeloggt und können sich mit der Beantragung der Fahrkarten befassen.  
Dazu klicken Sie auf das Symbol „Ticket“.

## Herzlich Willkommen bei Schülerfahrkosten Online!

Stellen Sie hier unkompliziert Ihren Antrag für ein SchulwegTicket - von jedem Ort und wann Sie wollen.



**Aktuelle Hinweise**

Sie möchten als Elternteil für eines oder mehrere Kinder Schülerfahrkarten beantragen? Legen Sie einfach bei der Antragstellung für jedes Kind ein Schülerprofil an.


Mit Schülerfahrkosten Online haben Sie alle Anträge mit einer Anmeldung im Blick!

Bei einem Schulwechsel oder Umzug erfolgt der Widerruf der Bewilligung durch den Schulträger. **Jede Änderung ist dem Schulträger unverzüglich anzuzeigen. Die Fahrkarten sind umgehend zurückzugeben.**

Wenn Sie sich zum ersten Mal eingeloggt und noch keine Fahrkarte beantragt haben, müssen Sie zunächst Ihr Profil vervollständigen. Sie gelangen zu den Einstellungen mit einem Klick auf das Feld „Zum Profil“.

### Ihr Profil ist unvollständig. Bitte vervollständigen Sie Ihr Profil!

Die Angaben in Ihrem Profil sind unvollständig. Bitten wählen Sie noch eine Schule aus. **Als antragstellender Elternteil können Sie im Pflichtfeld "Schule" den Eintrag "Antragstellender Elternteil, daher keine Schule" auswählen.**



In Ihrem Profil sind bereits die meisten Daten hinterlegt. Allerdings muss noch Schule ausgewählt werden um mit der Ticketbeantragung zu beginnen. Dazu öffnen Sie das DropDown Menü und wählen die Schule aus. Wenn sie als Erziehungsberechtigter für ihr Kind ein Ticket beantragen wollen, wählen sie dies hier aus.

Klicken Sie nun auf „Speichern“.

Wenn sie für ihr Kind ein Ticket beantragen wollen, müssen sie diesen als Schüler anlegen.

Über „Schüler hinzufügen“ können sie diesen anlegen.

## Profil bearbeiten

[← Zurück](#)

Status des Benutzerkontos Aktiv

<p>Name [Redacted]</p> <p>Vorname [Redacted]</p> <p>Telefonnummer [Empty]</p> <p>E-Mail [Redacted]</p> <p>Geburtsdatum [Redacted]</p> <p>Schule [Empty]</p>	<p>Straße &amp; Hausnummer [Redacted]</p> <p>Postleitzahl 33100</p> <p>Ort Paderborn</p> <p>IBAN für Rücküberweisungen [Empty]</p> <p>Kontoinhaber [Empty]</p> <p>Schüler  <input type="button" value="Schüler hinzufügen"/> </p>
---	---

Tragen Sie hier alle Daten der/ des Schüler\*in ein.

Wichtig! Hier muss die Schule ausgewählt werden. Bestätigen Sie Ihre Eingabe mit „Speichern“.

## Schüler

[← Zurück](#)

<p>Name Meier</p> <p>Vorname Petra</p> <p>Geburtsdatum 24.07.2014</p>	<p>Straße &amp; Hausnummer Am Hoppenhof 33</p> <p>Postleitzahl 33102</p> <p>Ort Paderborn</p> <p>Schule Realschule Schloß Neuhaus</p>
---	---

Über den „Zurück“ – Button oben links gelangen Sie wieder zur Startseite und klicken dort erneut auf „Ticket“.

## Herzlich Willkommen bei Schülerfahrkosten Online!

Stellen Sie hier unkompliziert Ihren Antrag für ein SchulwegTicket - von jedem Ort und wann Sie wollen.



### Aktuelle Hinweise

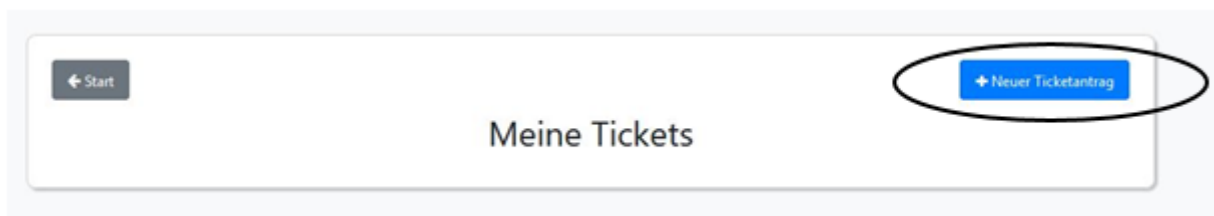
Sie möchten als Elternteil für eines oder mehrere Kinder Schülerfahrkarten beantragen? Legen Sie einfach bei der Antragstellung für jedes Kind ein Schülerprofil an.

Mit Schülerfahrkosten Online haben Sie alle Anträge mit einer Anmeldung im Blick

Bei einem Schulwechsel oder Umzug erfolgt der Widerruf der Bewilligung durch den Schulträger. **Jede Änderung ist dem Schulträger unverzüglich anzuzeigen. Die Fahrkarten sind umgehend zurückzugeben.**

Sie sehen nun Ihre Ticketübersicht. Falls Sie bereits Tickets beantragt haben, werden diese hier gelistet.

Für ein neues Ticket klicken Sie auf die Schaltfläche „+ Neuer Ticketantrag“.



Im ersten Schritt wählen Sie aus, ob der Antrag für Sie selbst ist oder ob Sie den Antrag als Erziehungsberechtigter stellen. Entsprechend Ihrer Auswahl werden die nachfolgenden Felder vorgefüllt.

## Ticketantrag

Beantragende Person

Ich stelle diesen Antrag für:

 mich selber als Erziehungsberechtigte(r) für Petra Meier

Wenn Sie Erziehungsberechtigten für eine(n) nicht aufgeführte(n) Schüler(in) sind, können Sie diese(n) hier hinzufügen

+ Schüler hinzufügen

## Schülerdaten

Vorname

Petra

Referenznummer für Zahlungen

4031001769

Name

Meier

Bemerkung Antragsteller

Straße/Nr.

Am Hoppenhof 33

Postleitzahl

33102

Wohnort

Paderborn

Schwerbehinderung  Ja  Nein

Wenn Sie nach unten scrollen erscheinen weitere Felder. Diese haben noch keinen Inhalt und müssen von Ihnen ausgefüllt werden. Nach vollständiger Bearbeitung klicken Sie auf „Anlegen und Weiter“.

Geburtsdatum

24.07.2014

E-Mail-Adresse

Schule

Realschule Schloß Neuhaus

Schuljahr

2021/2022

Schulklasse

5.-10. Klasse bilingual

Einstiegshaltestelle

-

Ausstiegshaltestelle

Pb-Schloß Neuhaus, Schl. Neuhaus (Paderborn NWL)

Ticketart

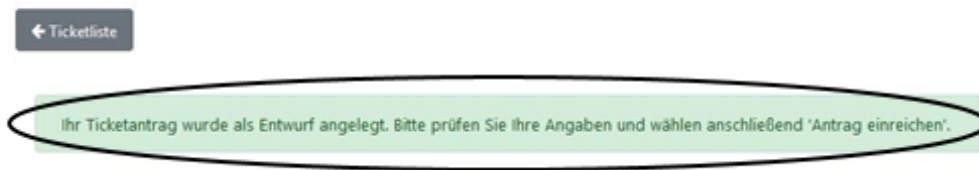
SchulwegTicket

Antragsart

Erstantrag/Folgeantrag

Anlegen und Weiter

Es erscheint im oberen Bereich folgender Hinweis.



## Ticketantrag

### Beantragende Person

#### Ich stelle diesen Antrag für:

- mich selber 
- als Erziehungsberechtigte(r) für Petra Meier 

Wenn Sie Erziehungsberechtigte(r) für eine(n) nicht aufgeführte(n) Schüler(in) sind, können Sie diese(n) hier hinzufügen

+ Schüler hinzufügen

Nun haben Sie verschiedene Möglichkeiten. Sie können entweder nach unten scrollen und den Antrag direkt einreichen.

2021/2022

Schulklasse  
5-10. Klasse bilingual

Einstiegshaltestelle  
-

Ausstiegshaltestelle  
Pb-Schloß Neuhaus, Schl. Neuhaus (Paderborn NWL)

Ticketart  
SchulwegTicket

Antragsart  
Erstantrag/Folgeantrag

Ich bin erziehungsberechtigt (Pflichtfeld)

Ich habe die Datenschutzerklärung gelesen (Pflichtfeld)

Antrag einreichen

Als Entwurf speichern

Entwurf löschen

Oder Sie klicken auf „Ticketliste“ und schauen sich nochmal Ihre Tickets in der Übersicht an. Anhand des Status sehen Sie auch, ob das Ticket ein „Entwurf“ ist oder bereits eingereicht wurde.

